



Vides aizsardzības un
reģionālās attīstības
ministrija

ES fondu apguve (Reģionālās attīstības koordinācijas padome)

Raivis Bremšmits

Vides aizsardzības un reģionālās attīstības ministrijas
Reģionālās politikas departamenta direktors



Vides aizsardzības un
reģionālās attīstības
ministrija

Reģionālās attīstības koordinācijas padome

- Nosaka finansējuma un rezultātu sadalījumu starp pašvaldībām
- Lēmumu pieņem pa atlasēs kārtēm jeb pašvaldību grupām (mērķteritorijām):
 - Nacionālās nozīmes attīstības centri
 - 21 reģionālās nozīmes attīstības centrs
 - 89 novadi
 - Latgales reģions



Vides aizsardzības un
reģionālās attīstības
ministrija

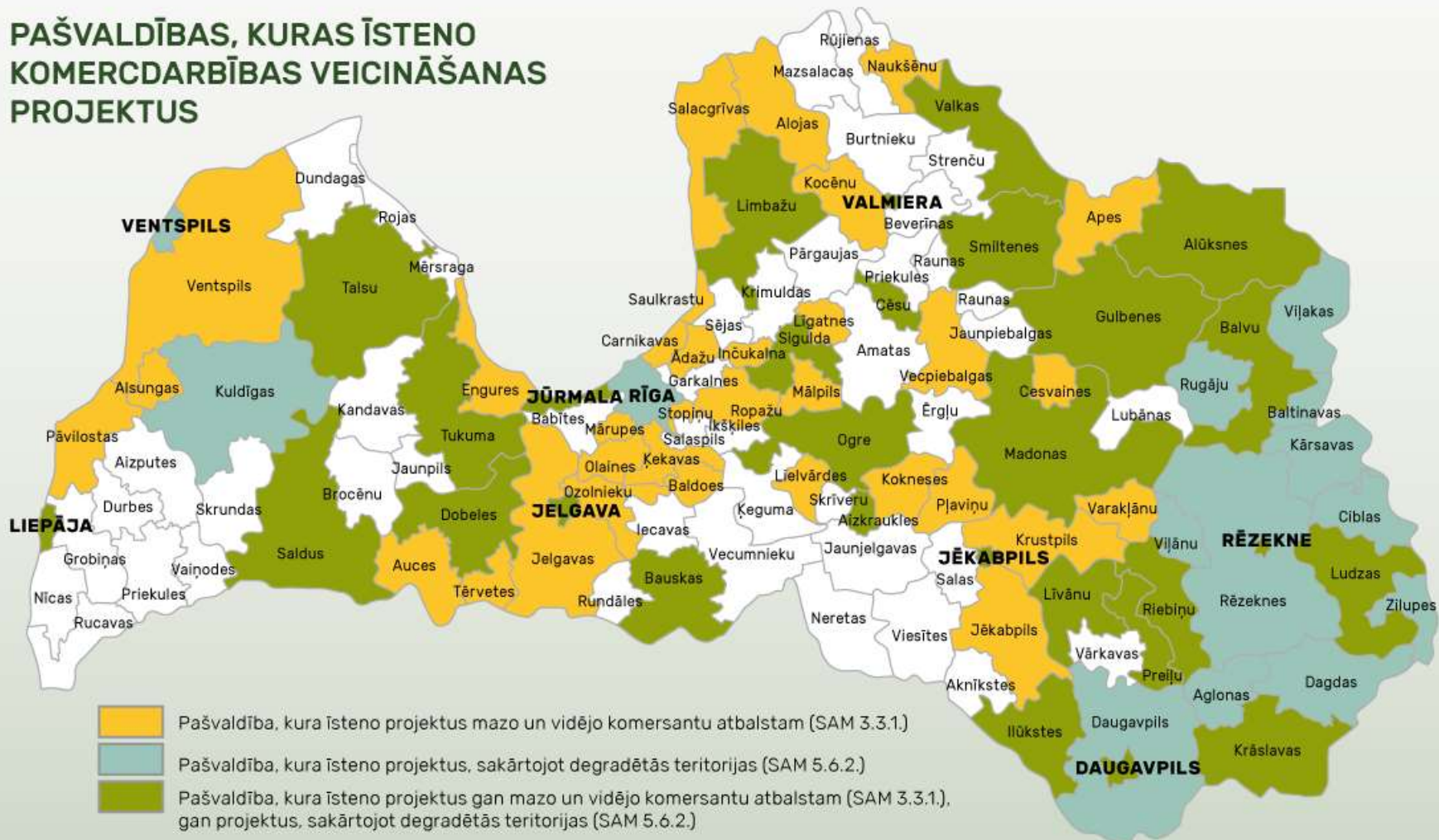
Integrētās teritoriju investīcijas (ITI)

Specifiskais atbalsta mērķis	ERAF finansējums	t.sk. 9 republikas pilsētas
3.3.1. Investīciju piesaiste reģioniem	64 219 292	16 114 183
5.6.2. Degradēto teritoriju revitalizācija	239 704 136	95 318 437
5.5.1. Kultūras un dabas mantojuma attīstība 3.kārta	24 919 516	24 919 516
8.1.2. Vispārējās izglītības iestāžu infrastruktūra	138 866 813	62 704 434
8.1.3. Profesionālās izglītības iestāžu infrastruktūra	88 591 148	5 233 677
4.2.2. Energoefektivitāte pašvaldību ēkās	46 996 394	31 299 565
9.3.1. Sociālie pakalpojumi	41 241 194	13 450 032



Atbalsts uzņēmējdarbībai

PAŠVALDĪBAS, KURAS ĪSTENO KOMERCDDARBĪBAS VEICINĀŠANAS PROJEKTUS

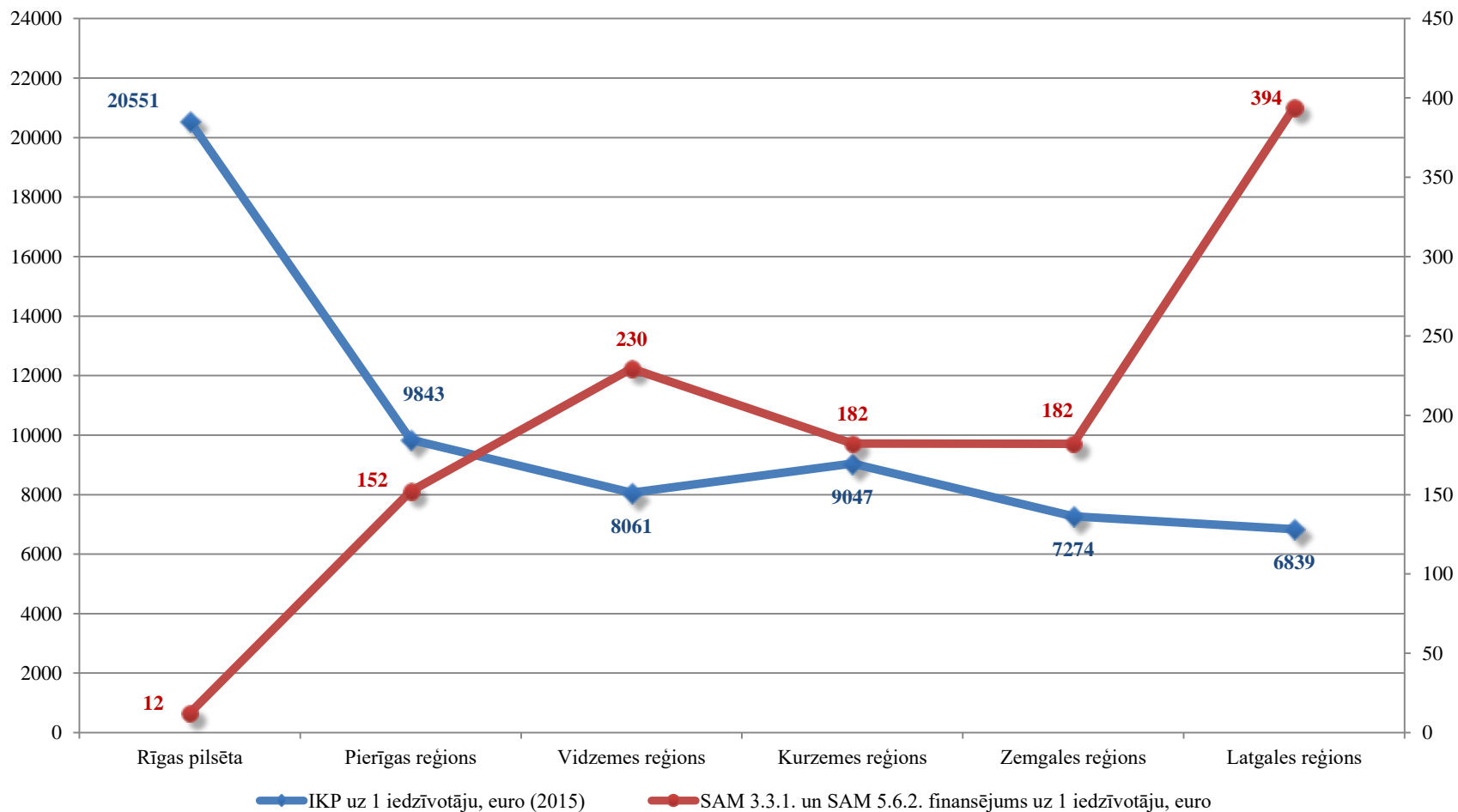




Vides aizsardzības un
reģionālās attīstības
ministrija

IKP un ES fondu (SAM 3.3.1. un SAM 5.6.2) attiecība reģionos uz 1 iedzīvotāju

IKP un ES fondu (SAM 3.3.1. un SAM 5.6.2) attiecība reģionos uz 1 iedzīvotāju





Vides aizsardzības un
reģionālās attīstības
ministrija

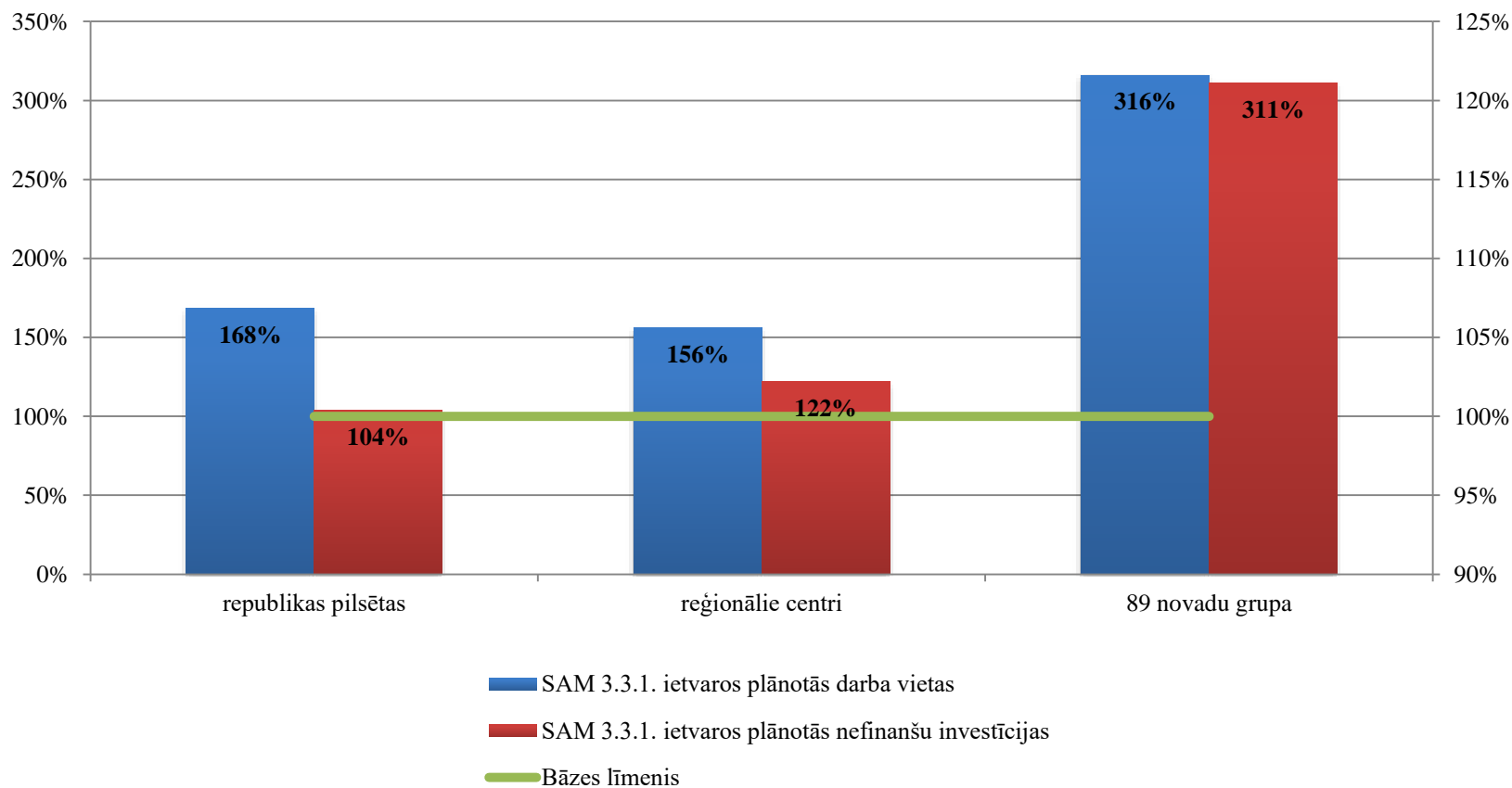
Progress projektu ieviešanā (SAM 5.6.2 un SAM 3.3.1)

SAM	ERAF, EUR	Plānotais projektu skaits	Aktuālie dati uz 01.06.2018.	
			Projekti	EUR
3.3.1.	64 219 292	90	74 (82%)	48 459 798 (75%)
Nacionālie centri	16 114 183	13	9 (69%)	10 623 255 (66%)
Reģionālie centri	10 911 633	27	18 (67%)	8 247 482 (76%)
Novadi	37 193 476	50	47 (94%)	29 589 062 (80%)
5.6.2.	239 704 136	110	66 (60%)	144 473 062 (60%)
Nacionālie centri	95 318 437	29	16 (55%)	41 740 419 (44%)
Reģionālie centri	92 138 673	65	38 (58%)	58 580 557 (64%)
Latgale	52 247 026	16	12 (75%)	44 152 086 (85%)



Vides aizsardzības un
reģionālās attīstības
ministrija

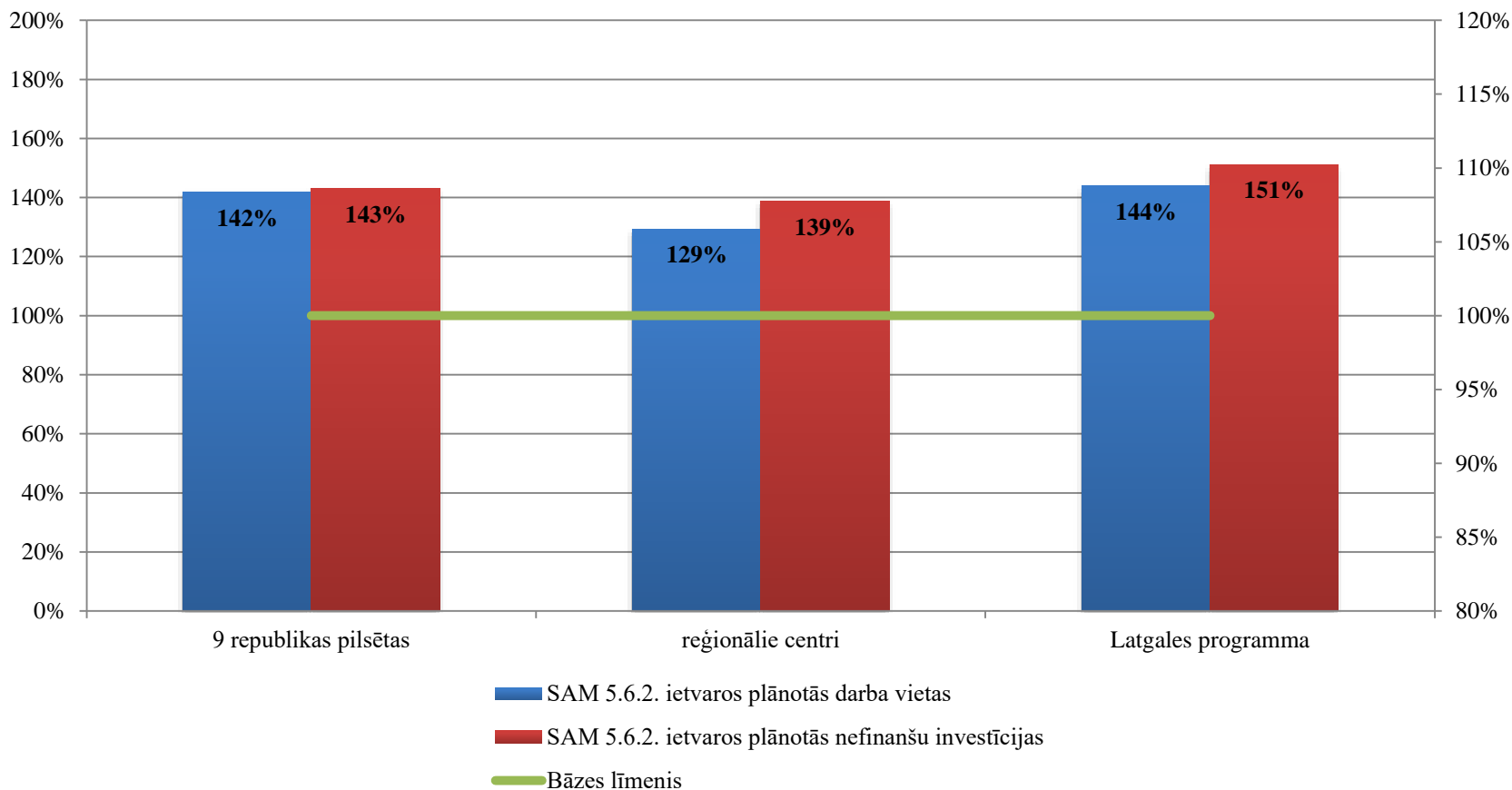
SAM 3.3.1. apstiprināto projektu plānotie rezultāti pret noteikto SAM rezultātu bāzes līmeni





Vides aizsardzības un
reģionālās attīstības
ministrija

SAM 5.6.2 apstiprināto projektu plānotie rezultāti pret noteikto SAM rezultātu bāzes līmeni





Vides aizsardzības un
reģionālās attīstības
ministrija

Sasniegtie rādītāji SAM 3.3.1. un SAM 5.6.2. (uz 01.06.2018.)

SAM 3.3.1. sasniegtie rādītāji

	Darba vietas	Nefinanšu investīcijas (euro)	Komersantu skaits
Nacionālie centri	106	13 276 238	12
Reģionālie centri	73	1 886 906	18
89 novadi	63	4 938 987	53
<i>Kopā</i>	242	20 102 131	83

SAM 5.6.2. sasniegtie rādītāji

	Darba vietas	Nefinanšu investīcijas (euro)	Atjaunotā teritorija (ha)
Nacionālie centri	0	0	0,00
Reģionālie centri	283	55 141 800	32,59
Latgales programma	37	0	4,92
<i>Kopā</i>	320	55 141 800	37,51



Vides aizsardzības un
reģionālās attīstības
ministrija

Progress projektu ieviešanā (SAM 4.2.2. – energoefektivitāte pašvaldību ēkās)

SAM	ERAF, EUR	Plānotais projektu skaits	Aktuālie dati uz 28.05.2018.	
			Projekti	EUR
4.2.2.	46 996 394	151	122 (81%)	35 977 493 (77%)
Nacionālie centri	31 299 565	84	67 (79%)	23 180 299 (74%)
Novadi (t.sk. reģionālie centri)	15 696 829	67	55 (82%)	12 797 193 (82%)

SAM 4.2.2. sasniegtie rādītāji (uz 04.06.2018.)

SAM	Primārās enerģijas patēriņa samazinājums, kWh	CO2 izmešu samazinājums, tonnas
4.2.2.	7 779 695,99 (28%)	2128,07 (32%)
Nacionālie centri	7 076 524,61 (52%)	2008,95 (58%)
Novadi	703 171,38 (5%)	119,12 (4%)



Vides aizsardzības un
reģionālās attīstības
ministrija

Snieguma rezerve SAM 5.6.2, SAM 3.3.1 un SAM 4.2.2

- Snieguma rezerve (rezervētais finansējums 6%):
 - ✓ SAM 3.3.1 – 3,6 milj. euro
 - ✓ SAM 5.6.2 ir 14,43 milj. euro
 - ✓ SAM 4.2.2. – 1,92 milj. euro
- Progress:
 - ✓ SAM 3.3.1 snieguma rezervei nepieciešamie rādītāji ir sasniegti un arī SAM 4.2.2. tos plānots sasniegt
 - ✓ SAM 5.6.2. snieguma rezerves sasniegšanai līdz 31.12.2018 jābūt sertificētiem izdevumiem 58,87 milj. euro apmērā, pašvaldības plāno sasniegt vien 39,30 milj. euro.
 - Līdz 01.06.2018 nebija iesniegti projektu pieteikumi SAM 5.6.2 ietvaros par 79,9 miljoniem euro



Progress projektu ieviešanā (SAM 8.1.2, SAM 8.1.3. un SAM 9.3.1.)

SAM	ERAF, EUR	Plānotais projektu skaits	Aktuālie dati uz 01.06.2018	
			Projekti	EUR
8.1.2.	142 962 247	44	33 (75%)	88 128 328,40 (61,64%)
Nacionālie centri	62 704 434	15	4 (26,66%)	12 765 861,75 (20,35%)
Reģionālie centri	60 095 337	21	21 (100%)	60 095 336,65 (100%)
Vietējie centri	15 267 130 (snieg. rezerve 4 895 346)	8	8 (100%)	15 267 130 (100%)
8.1.3.	88 591 148	24	22 (92%)	81 042 351 (91%)
Nacionālie centri	66 993 187	17	15 (88%)	59 538 167 (89%)
t.sk. ITI	5 233 677	2	1 (50%)	3 110 951 (59%)
Citi centri	21 597 961	7	7 (100%)	21 504 183 (99,6%)

SAM 9.3.1 ieviešana tiks uzsākta pēc reģionālo DI (deinstitucionalizācijas) plānu izstrādes, kas plānota līdz 30.06.2018



Vides aizsardzības un
reģionālās attīstības
ministrija

Jaunā reģionālā politika pēc 2020.gada



Vides aizsardzības un
reģionālās attīstības
ministrija

Mērķis – jaunas reģionālās politikas izstrāde

Politikas plānošanas dokumenti tiek izstrādāti pirms lēmumu pieņemšanas par ES fondiem

- Jaunās reģionālās politikas PAMATNOSTĀDNES
 - galvenie ieguldījumu virzieni un kopējais finansējums
 - ✓ Pirms Darbības programmas apstiprināšana
- Jauns Rīcības plāns – finansējuma sadalījums pa pašvaldību grupām un tām noteiktie rezultāti + citi galvenie nosacījumi projektu atlases kritērijiem (kam priekšroka; kam ne)
 - ✓ Pirms MKN un kritēriju apstiprināšanas



Vides aizsardzības un
reģionālās attīstības
ministrija

Politikas mērķi atbilstoši ERAF un Kohēzijas fonda 2021-2027 regulējumam

- 1. Gudrāka Eiropa** caur inovatīvo un gudro ekonomikas transformāciju
- 2. Zaļāka Eiropa** caur tīru un taisnīgu enerģijas pārvadi, zaļajiem un zilajiem ieguldījumiem, aprites ekonomiku, pielāgošanos klimatam un risku prevenciju
- 3. Labāk sasniedzama Eiropa** caur mobilitāti un reģionālo IKT savienojumu
- 4. Sociālāka Eiropa** caur Sociālo tiesību Eiropas pīlāra ieviešanu
- 5. Iedzīvotājiem tuvāka Eiropa** caur ilgtspējīgu un integrētu pilsētu, lauku, piekrastes teritoriju attīstību un vietējām iniciatīvām



Vides aizsardzības un
reģionālās attīstības
ministrija

Atbalsta iespējas 2014-2020 un 2021-2027 (I)

2014-2020	2021-2027 (intervences jomas)
3.3.1. Uzņēmējdarbības infrastruktūra	014 Biznesa infrastruktūra vidējiem un maziem uzņēmumiem (ieskaitot industriālos parkus un vietas)
4.2.2. Energoefektivitātes paaugstināšanu un AER izmantošanu pašvaldību ēkās	026 Publiskās infrastruktūras energoefektīva renovācija, demonstrējumu projekti un atbalsta pasākumi
5.6.2. Degradētās teritorijas revitalizācija	131 Fiziskā reģenerācija un publisko vietu drošība



Vides aizsardzības un
reģionālās attīstības
ministrija

Atbalsta iespējas 2014-2020 un 2021-2027 (II)

2014-2020	2021-2027 (intervences jomas)
5.5.1. Saglabāt, aizsargāt un attīstīt nozīmīgu kultūras un dabas mantojumu, kā arī attīstīt ar to saistītos pakalpojumus	128, 129, 130 Publiskā kultūrmantojuma, dabas mantojuma, tūrisma un tūrisma pakalpojumu saglabāšana, attīstība un virzība
8.1.2. Uzlabot vispārējās izglītības iestāžu mācību vidi	086 Izglītības infrastruktūra skolām (pamatskolas un vispārējai vidējai izglītībai)
8.1.3. Palielināt modernizēto profesionālās izglītības iestāžu skaitu	088 Profesionālās izglītības un pieaugušo apmācības infrastruktūra
9.3.1. Attīstīt pakalpojumu infrastruktūru bērnu aprūpei ģimeniskā vidē un personu ar invaliditāti neatkarīgai dzīvei un integrācijai sabiedrībā	125 Sociālās aizsardzības sistēmas modernizācija, t.sk. sociālās aizsardzības pieejamība



Vides aizsardzības un
reģionālās attīstības
ministrija

Atbalsta iespējas 2014-2020 un 2021-2027 (III)

2021-2027 (intervences jomas) – jauns atbalsts

062 Rekonstruēti valsts, reģionālie un vietējie ceļi

059 Jaunizveidoti valsts, reģionālie un vietējie autoceļi

085 Infrastruktūra bērnu izglītība un aprūpei (bērnudārzi)



Vides aizsardzības un
reģionālās attīstības
ministrija

Reģionālās politikas pamatnostādņu, Nacionālā attīstības plāna izstrādes un ES fondu plānošanas laika grafiks

Nacionālā pozīcija par teritoriālo attīstību	Reģionālās politikas izvērtējumi (jūl-dec)	Pamatnostādņu teksta izskatīšana Reģionālās attīstības koordinācijas padomē	Pamatnostādņu sludināšana VSS	Pamatnostādņu apstiprināšana	Pamatnostādņu Rīcības plāna Izsludināšana VSS	Pamatnostādņu Rīcības plāna Apstiprināšana MK	
ES daudzgadu budžeta priekšlikums, fondu regulu priekšlikumu publicēšana	Ministrijas izvirza nozaru prioritātes 2021+	Vienošanās par ES daudzgadu budžetu, sarunas ar EK par DP saturu	Darbs pie NAP2021+ izstr., NAP2021+ izskatīšana Nacionālajā attīstības padomē	Sarunas ar EK par DP saturu		Vienošanās par DP saturu, ES fondu ieviešana	
maijs	jūlijs	decembris	janvāris	jūnijs	septembris decembris	janvāris 1.cet.	2.cet. decembris 4.cet.
2018			2019			2020	



Vides aizsardzības un
reģionālās attīstības
ministrija

Paldies par uzmanību!

www.varam.gov.lv